



СОВРЕМЕННЫЕ ПОДХОДЫ К РАЗВИТИЮ РЕГИОНОВ: ОТ ЭКОНОМИКИ ДО СОЦИАЛЬНОЙ ИНФРАСТРУКТУРЫ

Единый день
информирования населения

март 2026 г.

В нашей стране
насчитывается
118 районов,
115 городов,
85 поселков
городского
типа, **22990**
сельских
населенных
пунктов

По данным Белстата на 1 января 2025 г.





**В текущем пятилетии
будет продолжено
развитие 8 городов-
спутников как
территорий с
городской средой
повышенной
комфортности,
оснащенной
необходимой
инфраструктурой.**

УСПЕШНО РЕАЛИЗОВАННЫЕ ГОСУДАРСТВЕННЫЕ ПРОГРАММЫ

- Возрождения и развития села (2005–2010 гг.).
- Устойчивого развития села (2011–2015 гг.).
- Развития аграрного бизнеса (2016–2020 гг.).
- Аграрный бизнес (2021–2025 гг.).


*В декабре 2025 г. утверждена новая **программа «АПК будущего» на 2026–2030 гг.**, что подтверждает системный подход к развитию отрасли.*



НАРАЩИВАНИЕ ЭКОНОМИЧЕСКОГО ПОТЕНЦИАЛА ЗА СЧЕТ РОСТА ВАЛОВОГО РЕГИОНАЛЬНОГО ПРОДУКТА



Рост в 6 из 7 регионов
(кроме Витебской обл.)
+1,8% (Могилевская) –
+21,8% (Брестская)



Рост в 4 из 6 областей (кроме
Витебской и Гомельской)
+0,9% (Минская) –
+11,7% (Брестская)



Рост во всех регионах
+2,2% (г.Минск) –
+28,1% (Витебская)



Рост кроме Гомельской и
Гродненской областей
+3,0% (Витебская) –
+41,0% (Могилевская)

ИМПОРТОЗАМЕЩЕНИЕ В РЕГИОНАХ: ИТОГИ 2025 ГОДА

189 реализовано проектов

33,3 млрд рублей



Брестская Витебская Гомельская Гродненская Минская Могилевская



ОАО «558 АРЗ»
Ремонт и модернизация
авиатехники
Брестская



ОАО «Ивацевичдрев»
Расширение производства
ДСП
Брестская



ОАО «Полимир»
Этилен-пропиленовая
установка
Витебская



ОАО «ВИСТАН»
Производство
зубообрабатывающих
станков
Витебская



ОАО «Мозырский НПЗ»
Комплекс гидрокрекинга
тяжелых нефтяных остатков
Гомельская



ОАО «Гомсельмаш»
Комбайны и мощности
по производству
Гомельская



ОАО «Гродно Азот»
Производство
кальцинированной соды
Гродненская



**ОАО «Слонимский КБЗ
«Альбертин»**
Модернизация картонно-
бумажного производства
Гродненская



**ОАО «Минский
тракторный завод»**
Литейное производство
чугуна
Минская



**ОАО «Борисовский завод
«Автогидроусилитель»**
Гидравлические системы
и насосы
Минская



**ОАО «Могилевский
металлургический завод»**
Литейное производство
алюминия
Могилевская



**ОАО
«Могилевхимволокно»**
Производство хлората
натрия
Могилевская

ИТОГИ РАБОТЫ АПК

В 2025 ГОДУ

Рекордный урожай



9,1 млн т
зерновые



5,8 млн т
сахарная свекла



+13%
к 2024



+6,5%
к 2024

Рост продуктивности животноводства



6 000+ кг

средний удой на корову
превысил по стране



Брестская область
8 240 кг



Гродненская область
7 858 кг



Минская область
7 178 кг

Динамика производства



к 2024 году



+5,3%
молоко



+2,1%
КРС



+4,4%
птица



+5,5%
яйца

ИНИЦИАТИВА «ОДИН РАЙОН – ОДИН ПРОЕКТ»

ИТОГИ ПЯТИЛЕТКИ



144

проекта реализовано



3,4 млрд

инвестиций



6 100

новых рабочих мест



ОТРАСЛЕВАЯ СТРУКТУРА



51

Пищевая:



29

Металлургия,
машиностроение:



29

Деревообработка:



23

Сельское хозяйство:



1,7 раза

С 2022 года количество проектов выросло



Равномерное развитие
регионов через инвестиции
и новые производства

ОБЕСПЕЧЕННОСТЬ ЖИЛЬЕМ

ОДНО ИЗ ЛИДИРУЮЩИХ МЕСТ В СНГ по уровню обеспеченности населения жильем

Динамика по стране

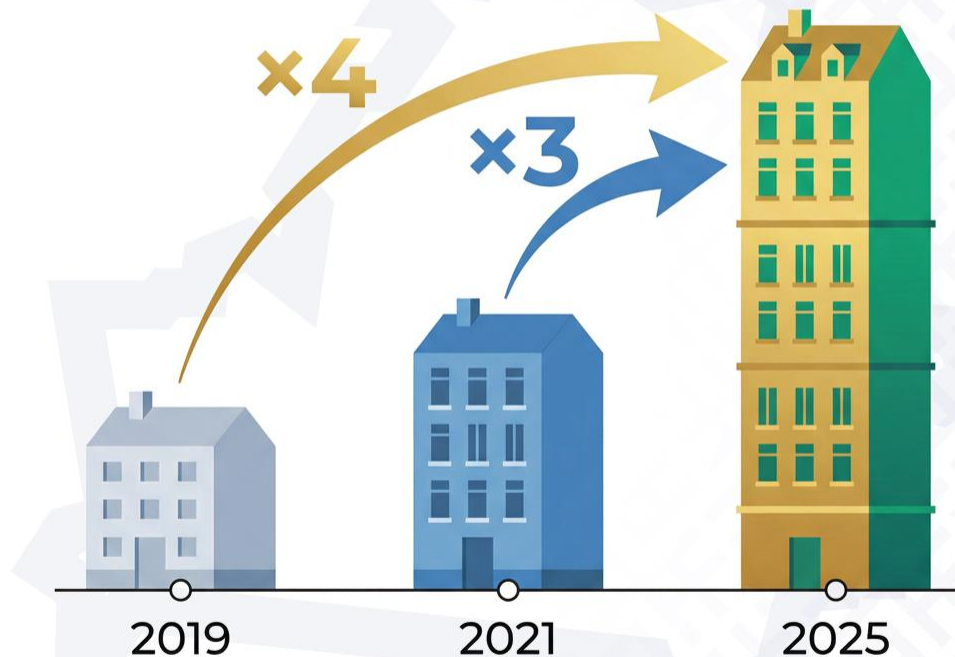


РОСТ ПО РЕГИОНАМ (2020 → 2024)

Регион	2020	2024	Рост	
Брестская область	30,1	32,5	● +2,4	
Витебская область	28,9	30,9	● +2,0	
Гомельская область	27,3	29,2	● +1,9	
Гродненская область	31,3	33,5	● +2,2	
Минская область	31,2	33,9	● +2,7 🏆	🏆
Могилевская область	29,4	31,7	● +2,3	
г. Минск	23,2	24,7	● +1,5	

**В БЕЛАРУСИ В
2026–2030 ГГ.
ПЛАНИРУЕТСЯ
ПОСТРОИТЬ ОКОЛО
5 МЛН КВ. М
АРЕНДНОГО ЖИЛЬЯ**

ДИНАМИКА ВВОДА АРЕНДНОГО ЖИЛЬЯ



рост ввода арендного жилья в Беларуси

ДОСТУПНАЯ МЕДИЦИНА

для каждого белоруса



 Межрайонные центры

16

центров (2025)



Передвижные ФАПы

129 единиц

Брестская	21	Витебская	29
Гомельская	20	Гродненская	24
Минская	28	Могилевская	7




Автомобили скорой помощи

2021–2025: **1 063**  | 2025: **204** 

Каждый белорус, независимо от места проживания, может получить гарантированную квалифицированную медицинскую помощь в любой точке нашей страны. Для этого созданы необходимые условия.

СПОРТИВНАЯ ИНФРАСТРУКТУРА



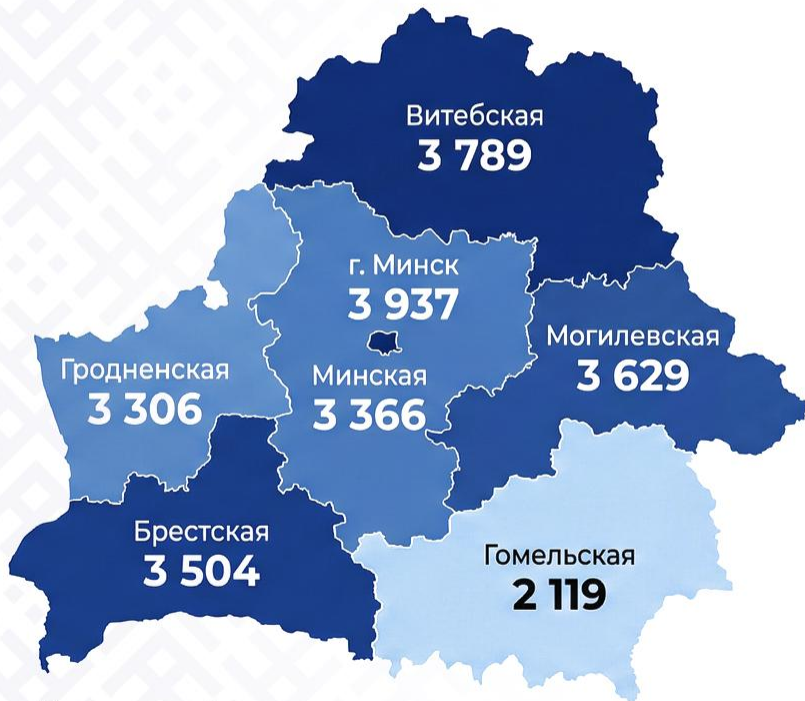
23 650

объектов спортивной инфраструктуры всего

Брестская область	3 504	
Витебская область	3 789	
Гомельская область	2 119	
Гродненская область	3 306	
Минская область	3 366	
Могилевская область	3 629	
г. Минск	3 937	



В сельской местности: **7 624** объекта



Количество объектов



ИНТЕЛЛЕКТУАЛЬНЫЙ ПОТЕНЦИАЛ



Международный рейтинг IQ
(2026)

17-е МЕСТО
из 137 стран



Выше большинства стран Европы и СНГ



Индекс уровня образования
(ПРООН, 2024)

40-е МЕСТО
из 193 государств



КЛЮЧЕВЫЕ ФАКТОРЫ



Высокий уровень
базового образования



010101011010101101011011

STEM-направления
и IT-специализация



Развитие цифровых
проектов и олимпиад

ДОРОЖНОЕ СТРОИТЕЛЬСТВО: ИТОГИ ПЯТИЛЕТКИ

 **ОТРЕМОНТИРОВАНО И ПОСТРОЕНО ДОРОГ**

18 529 км (в 1,4 раза > 2016–2020):

местные: **11 836 км**;

республиканские: **6 693 км**.

 **МОСТОВЫЕ СООРУЖЕНИЯ**

25 000 погонных метров (в 1,4 раза >):

500+ мостов, из них 200 — на местных дорогах.





ОБНОВЛЕНИЕ ОБЩЕСТВЕННОГО ТРАНСПОРТА

816

единиц техники закуплено всего



552
автобуса



172
троллейбуса



51
электробус



41
вагон
трамвая/метро



Обновление парка: 10%



“

*В каждой [прим. –
экономической программе]
нами ставится неизменно
правильная цель – рост
благосостояния
населения. Качественный
рост должен обеспечиваться
эффективным трудом.*

”

*Президент Республики Беларусь А.Г.Лукашенко
Отчет Правительства Президенту
Республики Беларусь за 2025 год, 17 февраля 2026 г.*



АКАДЕМИЯ УПРАВЛЕНИЯ
ПРИ ПРЕЗИДЕНТЕ
РЕСПУБЛИКИ БЕЛАРУСЬ